

## 2 **Bibelkunde »Bibelbücher lernen«**

---

### 3 **1) Einleitung**

4 Das Lernen der Reihenfolge der biblischen Bücher in der eigenen Bibel geschieht im  
5 Wesentlichen durch üben, üben, üben.

6 Prediger unterstützen dies, indem sie in ihren Andachten die Zeit einräumen, dass je-  
7 der, der seine Bibel mitgebracht hat, Zeit bekommt, angesagte Bibelstellen aufzuschla-  
8 gen. Und wenn es etwas länger dauern sollte – der Prediger sollte sich fragen, ob sein  
9 Ziel »Tempo« ist oder seine Zuhörer sowohl zum Lesen der Bibel als auch zum Über-  
10 prüfen seiner Zitate anzuleiten.

11 In diesem Kurzschrift stelle ich weitere Wege vor, wie sich jedermann die Reihenfolge  
12 der biblischen Bücher aneignen kann.

### 13 **2) Spielerisch**

14 Dieses Spiel eignet sich, um Kindern und groß gewordenen Kindern spielerisch den  
15 Umgang und das Zurechtfinden in der Bibel beizubringen.

16 Bei jüngeren Menschen erklärt man, dass es ein Inhaltsverzeichnis gibt, bei dem man  
17 auch ein Bibelbuch nachschlagen kann, wenn man es gerade einmal nicht kennt. Wenn  
18 jetzt auch noch klar ist, was ein Kapitel und ein Vers sind, kann es glatt losgehen.

19 Es gilt, so schnell wie möglich eine Bibelstelle zu finden, die der Spielleiter nennt.

20 Das Startkommando lautet »Bibel hoch«. Jeder muss nun seine Bibel über den Kopf  
21 halten – und zwar am Buchrücken. Finger oder sonstige Lesezeichen sind verboten

22 Der Spielleiter nennt betont und langsam die Bibelstelle. Alle müssen diese nun im  
23 selben Tempo wiederholen. Dann heißt es »LOS!«.

24 Wer die Stelle gefunden hat, steht auf und liest sie deutlich vor. Wenn es die richtige  
25 Stelle war, gibt es einen Punkt.

### 26 **3) Musikalisch**

27 Manche Lerntypen lernen über Rhythmen und Musik. So prägte ich mir beispielsweise  
28 das altgriechische Alphabet über ein Kinderlied ein ([http://www.te-](http://www.teknia.com/greek_songs)  
29 [knia.com/greek\\_songs](http://www.teknia.com/greek_songs), [Direktlink](#)).



30 M. Georg Ernst Göz, Pfarrer an der Leonhardskirche Stuttgart, schrieb um 1800 fol-  
31 gendes Lied, das die Reihenfolge der Bücher verinnerlichen soll.

Das Bibellied

In des alten Bundes Schriften merke an der ersten Stell:  
 Mose, Josua und Richter, Rut und zwei von Samuel,  
 zwei der König, Chronik, Esra, Nehemia, Ester mit.  
 Hiob, Psalter, dann die Sprüche, Prediger und Hoheslied.

Drauf Jesaja, Jeremia und Hesekiel, Daniel;  
 auch Hosea, Joel, Amos nebst Obadja, Jona' s Fehl,  
 Micha, welchem Nahum folget, Habakuk, Zefanja,  
 dann Haggai und Sacharja und zuletzt Maleachi.

Akkordfolge A E A (2x) D A E A (2x)



32

Das Bibellied

In dem neuen stehn Matthäus, Markus, Lukas und Johann  
 samt den Taten der Apostel unter allen vornan.  
 Dann die Römer, zwei Korinther, Galater und Epheser,  
 die Philipper und Kolosser, beide Thessalonicher;

an Timotheus und Titus, Philemon, die Hebräer,  
 Jakobus, zwei von Petrus, drei Johannes, Judas Brief.  
 Endlich schließt die Offenbarung das gesamte Bibelbuch.  
 Mensch, gebrauche, was du liesest,  
 dir zum Segen nicht zum Fluch.

Akkordfolge A E A (2x) D A E A (2x)

33

34

Bei Youtube gibt es eine Tonaufzeichnung mit Liedfolien:

35

<http://youtu.be/c-78pgnrVYk>